

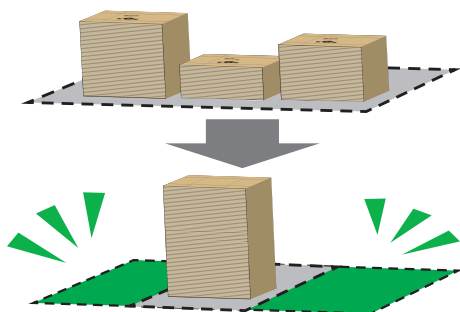
# 折りたたんだままの段ボールケースに ダイレクトマーキング

資材の合理化、作業の効率化、在庫のムダを解決します。

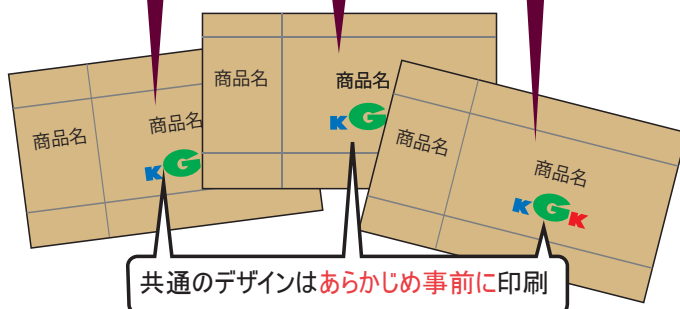


※インクジェットプリンター搭載イメージ

**活用例① 段ボールを無地化することで  
在庫スペースを大幅削減！ロゴや日付を印字**



**活用例② 内容物によって表示を変更！  
長さ面・幅面を両側からインクジェットで印字も可能**



共通のデザインはあらかじめ事前に印刷

## ●合理化、効率化、コストカット

- ・シート状段ボールケースにダイレクト印字
- ・シート状で印字するので長さ面・幅面を一度で印字
- ・従来の印刷、ラベル貼付が不要
- ・段ボールケースを無地にすることで、品種毎の在庫が不要となり省スペースを実現
- ・必要な時に必要な枚数だけ印字可能



## ●かんたん

- ・印字データは専用エディタ（紀州技研専用ソフト）で簡単作成
- ・シート状段ボールケースをセットし、スタートボタンを押すだけ

## ●生産管理にも

- ・各種バーコードや画像印字にも対応、トレーサビリティに貢献

## ●仕様

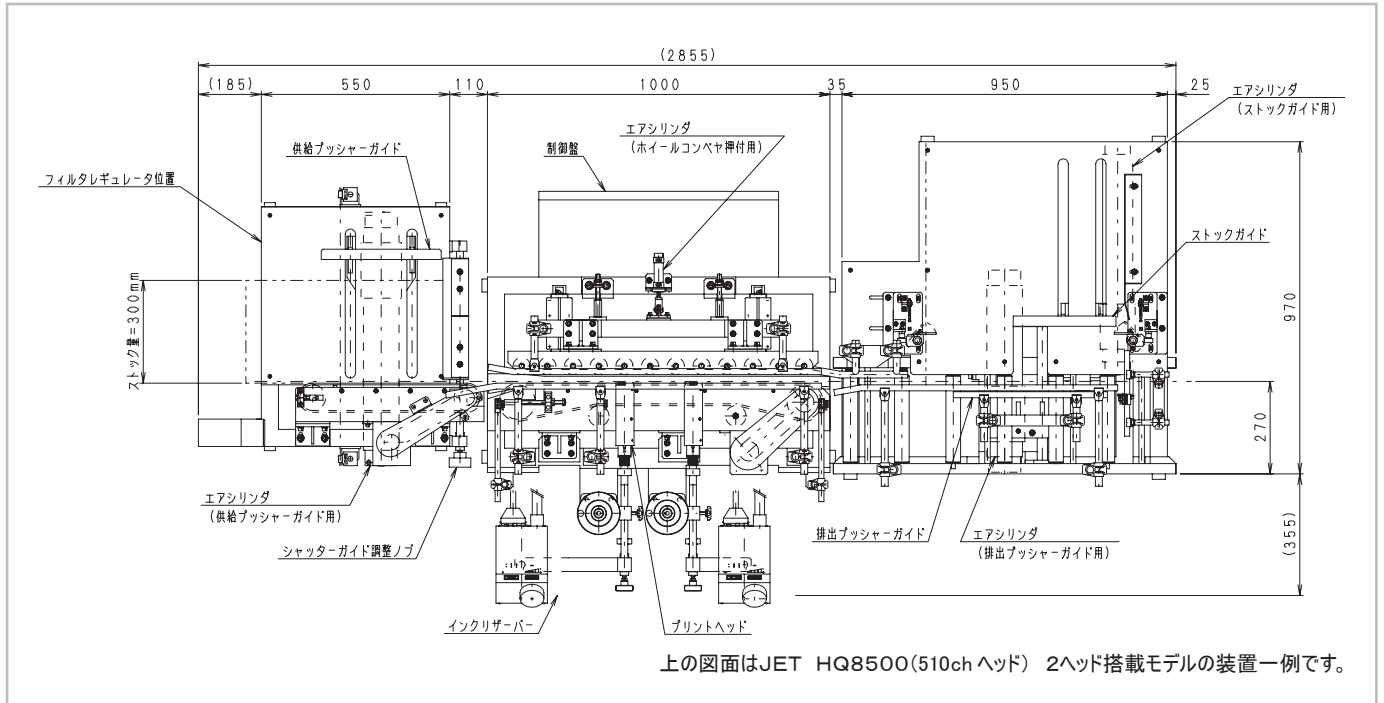
能力	MAX15枚/分
段ボールシートサイズ	350~1400mm (L) × 250~1300mm (H)
ストック枚数	約30枚 (段ボールシート厚み10mm換算=約300mm)
対応ヘッド	HQ8500各種ヘッド
電源	AC100V 単相 50/60Hz
エア源	0.4~1MP a
エア流量	180NL/分

- ・上記は標準的な仕様です
- ・仕様外でも、新規設計製作させていただきます

# ●インクジェットプリンター搭載

## シート状段ボール印字システム

本図の場合シート寸法は、長さ575±40mm、高さ545±40mm、厚み5～10mm。ストック量は最大300mm。



## ●動作・特長

- ①シート状供給ストック部にシートを立ててセットし運転ボタンを押すと、送り出し用ベルトが回転してシートを一枚ずつ印字コンベヤまで送り出します。
- ②印字コンベヤ部は、搬入されたシートを駆動ベルトで挟み込み搬送します。(挟み込み部はスライド式のため、シート厚みの異なる製品も調整不要で確実に印字できます)
- ③搬入されたシートは先端を検出して、任意の位置にインクジェットプリンターで印字します。
- ④印字後は排出コンベヤ上に搬送されます。
- ⑤排出コンベヤ最端まで搬送されると、排出用プッシャーが作動して、シートを一枚ずつ排出ストックテーブル部に押し込みます。(ストック状態は入口部同様、シートを立てた状態で整列するため省スペースを実現)
- ⑥事前に枚数設定をしておくと、設定数印字後自動で停止します。また、セットしたシートがなくなった場合や、排出ストック満杯時も同様に自動停止します。

## ●システムカスタマイズ

機長および機幅は、シート状段ボールケースサイズにより異なります。

また、個別仕様での設計、製作も承ります。インクジェットプリンターの詳細は機種ごとのカタログをご参照ください。



<http://www.kishugiken.co.jp>

■札幌営業所 札幌市中央区北四条西13丁目1-2  
■仙台営業所 仙台市太白区富沢4丁目4-2  
■東京営業所 東京都墨田区向島3-41-13  
■横浜営業所 横浜市港北区新横浜3-20-12  
■高崎営業所 群馬県高崎市新保町1665-1  
■静岡営業所 静岡市駿河区中田2-1-6  
■富山営業所 富山市黒瀬北町1-10-9  
■名古屋営業所 名古屋市中東区一社3-96

TEL 011-218-8115  
TEL 022-307-3006  
TEL 03-3624-2111  
TEL 045-478-0696  
TEL 027-353-3335  
TEL 054-284-3526  
TEL 076-492-7712  
TEL 052-704-0505

■大阪営業所 大阪府吹田市広芝町10-35  
■神戸営業所 神戸市垂水区学が丘4-24-19  
■四国営業所 愛媛県四国中央市下柏町75-1  
■広島営業所 広島市西区中広町2丁目17-2  
■福岡営業所 福岡市博多区豊1丁目3-14  
■鹿児島営業所 鹿児島県霧島市国分野口東6-20  
■本社 和歌山市布引466  
TEL 06-6330-6651  
TEL 078-787-7477  
TEL 0896-24-5210  
TEL 082-532-3300  
TEL 092-482-6303  
TEL 0995-49-6194  
TEL 073-445-6610